УПРАВЛЕНИЕ ФЕДЕРАЛЬНОЙ СЛУЖБЫ
ГОСУДАРСТВЕННОЙ СТАТИСТИКИ
ПО СВЕРДЛОВСКОЙ ОБЛАСТИ
И КУРГАНСКОЙ ОБЛАСТИ

О финансовом состоянии организаций Свердловской области

январь-июль 2023 года

УПРАВЛЕНИЕ ФЕДЕРАЛЬНОЙ СЛУЖБЫ ГОСУДАРСТВЕННОЙ СТАТИСТИКИ ПО СВЕРДЛОВСКОЙ ОБЛАСТИ И КУРГАНСКОЙ ОБЛАСТИ

О финансовом состоянии организаций

Свердловской области

январь-июль 2023 года

01 Сальдированный финансовый результат организации

02 Прибыль организаций

03 Убыток организаций

04 Финансовые результаты деятельности организаций

05 Доля организаций, получивших прибыль (убыток)

06 Кредиторская и дебиторская задолженность организаций

САЛЬДИРОВАННЫЙ ФИНАНСОВЫЙ РЕЗУЛЬТАТ ОРГАНИЗАЦИЙ*

январь-июль 2023 г., в % к соответствующему периоду предыдущего года**

2023 год

январь-июль 2023 года

434,4

млрд руб.

129,5%

к январю-июлю 2022 года

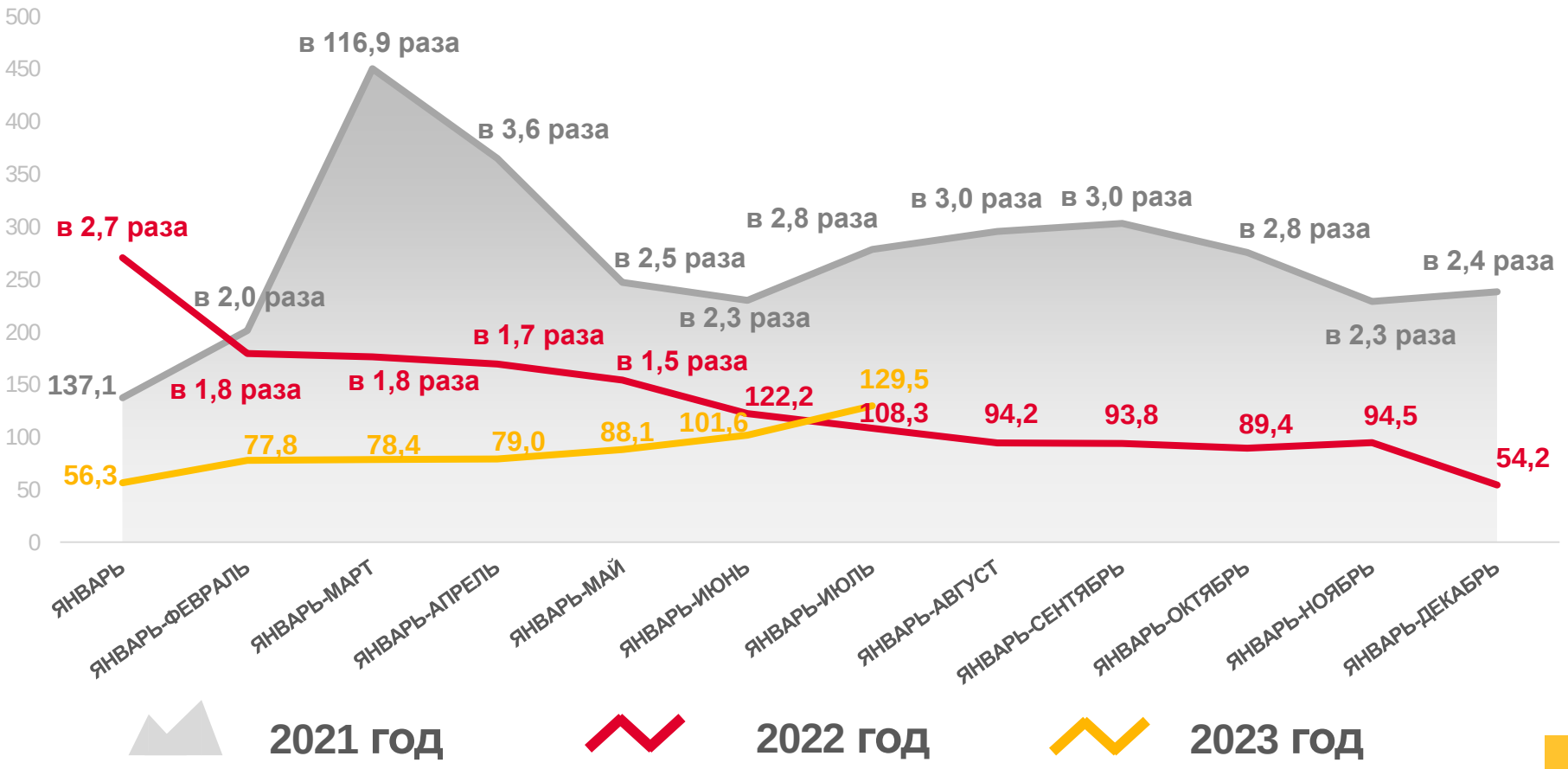

ПРИБЫЛЬ - УБЫТОК = САЛЬДИРОВАННЫЙ ФИНАНСОВЫЙ РЕЗУЛЬТАТ

* Без субъектов малого предпринимательства, кредитных организаций, государственных (муниципальных) учреждений, некредитных финансовых организаций

** По сопоставимому кругу организаций в соответствии с методологией бухгалтерского учета

САЛЬДИРОВАННЫЙ ФИНАНСОВЫЙ РЕЗУЛЬТАТ ОРГАНИЗАЦИЙ

январь-июль 2023 г., млрд рублей

242,5
Обрабатывающие производства

67,0
Торговля оптовая и розничная; ремонт автотранспортных средств и мотоциклов

19,5
Обеспечение электрической энергией, газом и паром; кондиционирование воздуха

3,2
Транспортировка и хранение

3,0
Водоснабжение; водоотведение, организация сбора и утилизации отходов, деятельность по ликвидации загрязнений

Всего
434,4 млрд руб.

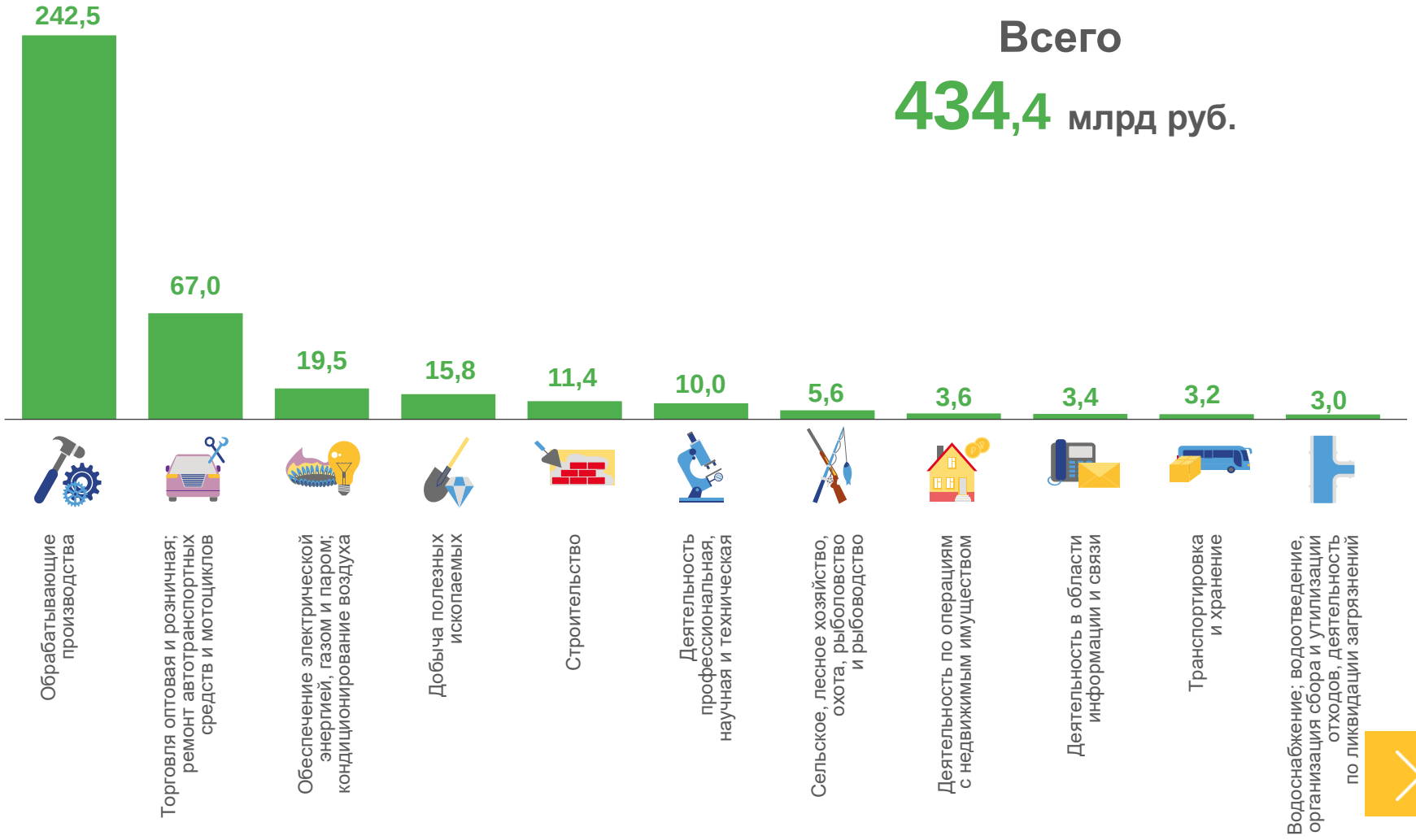

САЛЬДИРОВАННЫЙ ФИНАНСОВЫЙ РЕЗУЛЬТАТ ОРГАНИЗАЦИЙ

январь-июль 2023 г., млрд рублей

Торговля оптовая и розничная; ремонт автотранспортных средств и мотоциклов

67,0 млрд руб.

(124,8%)

к январю-июлю 2022 года

Торговля оптовая и розничная автотранспортными средствами и мотоциклами и их ремонт		Торговля оптовая, кроме оптовой торговли автотранспортными средствами и мотоциклами		Торговля розничная, кроме торговли автотранспортными средствами и мотоциклами	
1,7 млрд руб.	**0,1** млрд руб.	**53,4** млрд руб.	**0,9** млрд руб.	**13,0** млрд руб.	**0,1** млрд руб.
(64,8%)	(в 65,8 раза)	(132,9%)	(43,3%)	(98,7%)	(32,7%)
в % к январю-июлю 2022 года	в % к январю-июлю 2022 года	в % к январю-июлю 2022 года	в % к январю-июлю 2022 года	в % к январю-июлю 2022 года	в % к январю-июлю 2022 года

■ ПРИБЫЛЬ ■ УБЫТОК

САЛЬДИРОВАННЫЙ ФИНАНСОВЫЙ РЕЗУЛЬТАТ ОРГАНИЗАЦИЙ

январь-июль 2023 г., млрд рублей

Обеспечение электрической энергией, газом и паром; кондиционирование воздуха

19,5 млрд руб.

(в 8,0 раза)

к январю-июлю 2022 года

Производство, передача и распределение электроэнергии		Производство, передача и распределение пара и горячей воды; кондиционирование воздуха		Производство и распределение газообразного топлива	
19,2	0,0	1,0	1,8	1,1	-
млрд руб.	млрд руб.	млрд руб.	млрд руб.	млрд руб.	млрд руб.
(в 3,0 раза)	(0,7%)	(в 1,6 раза)	(120,4%)	(114,6%)	(-)
в % к январю-июлю 2022 года	в % к январю-июлю 2022 года	в % к январю-июлю 2022 года	в % к январю-июлю 2022 года	в % к январю-июлю 2022 года	в % к январю-июлю 2022 года

■ ПРИБЫЛЬ ■ УБЫТОК

ПРИБЫЛЬ ОРГАНИЗАЦИЙ

январь-июль 2023 г., млрд рублей

457,4 млрд руб. всего

251,4
Обрабатывающие производства

68,1
Торговля оптовая и розничная; ремонт автотранспортных средств и мотоциклов

21,3
Обеспечение электрической энергией, газом и паром; кондиционирование воздуха

3,5
Деятельность в области информации и связи

3,4
Водоснабжение; водоотведение, организация сбора и утилизации отходов, деятельность по ликвидации загрязнений

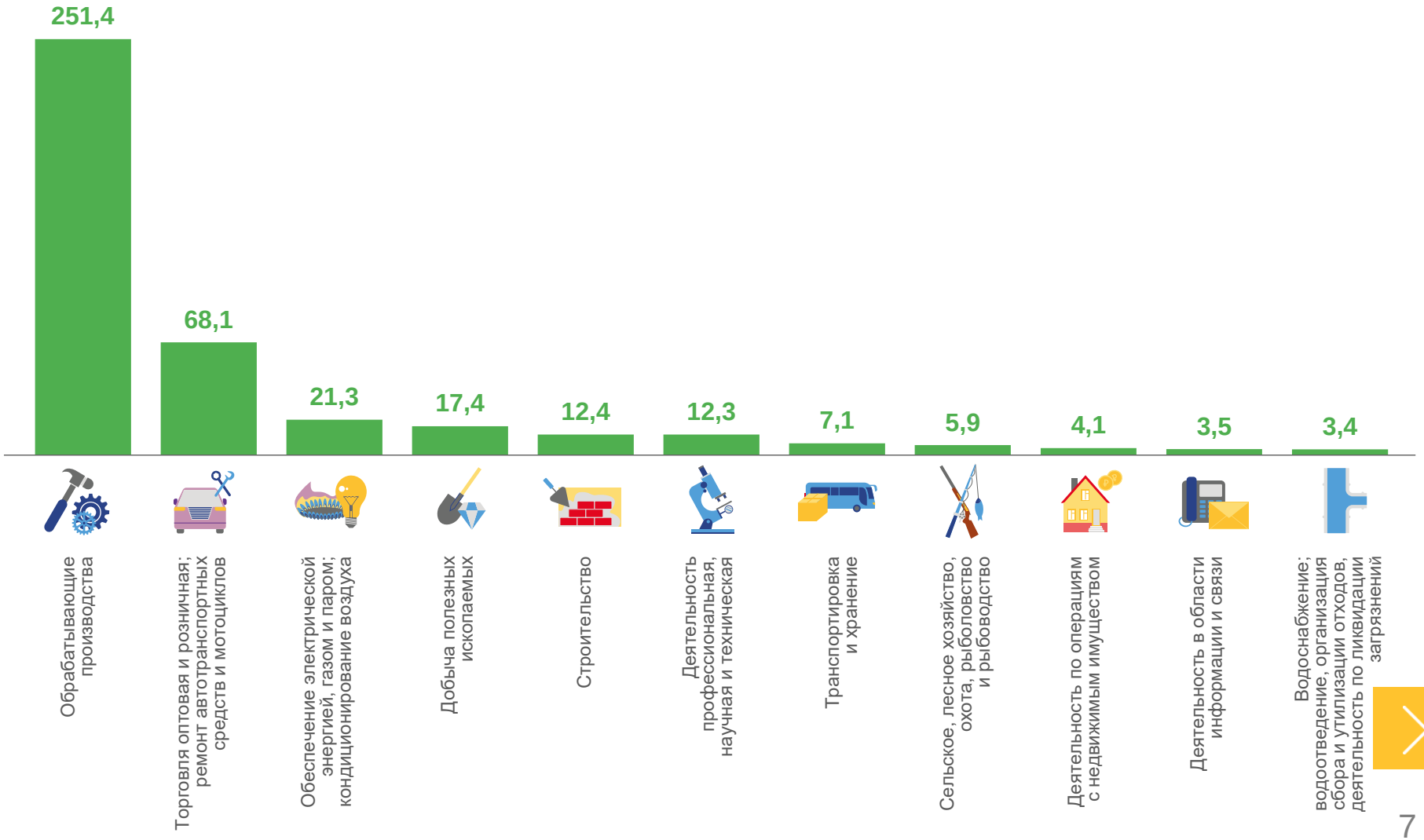

УБЫТОК ОРГАНИЗАЦИЙ

январь-июль 2023 г., млрд рублей

23,0 млрд руб. всего

8,9
Обрабатывающие производства

3,9
Транспортировка и хранение

2,3
Деятельность профессиональная, научная и техническая

0,3
Сельское, лесное хозяйство, охота, рыболовство и рыбоводство

0,2
Деятельность в области информации и связи

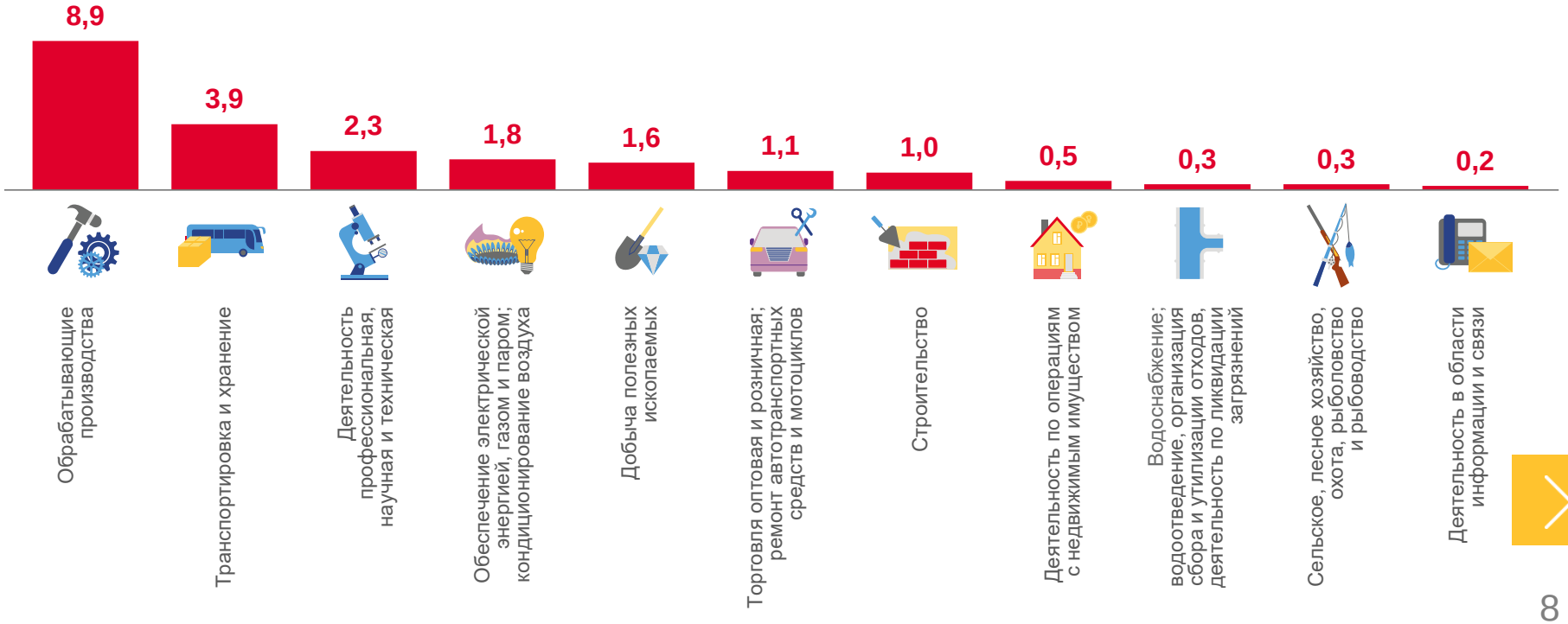

ФИНАНСОВЫЕ РЕЗУЛЬТАТЫ ДЕЯТЕЛЬНОСТИ ОРГАНИЗАЦИЙ

январь-июль 2023 г., в % к соответствующему периоду предыдущего года*

* По сопоставимому кругу организаций в соответствии с методологией бухгалтерского учета

ДОЛЯ ПРИБЫЛЬНЫХ ОРГАНИЗАЦИЙ

январь-июль 2023 г., %

77,1% по Свердловской области в целом

93,3%
Сельское, лесное хозяйство, охота, рыболовство и рыбоводство

86,4%
Строительство

86,0%
Торговля оптовая и розничная; ремонт автотранспортных средств и мотоциклов

59,4%
Добыча полезных ископаемых

41,6%
Обеспечение электрической энергией, газом и паром; кондиционирование воздуха

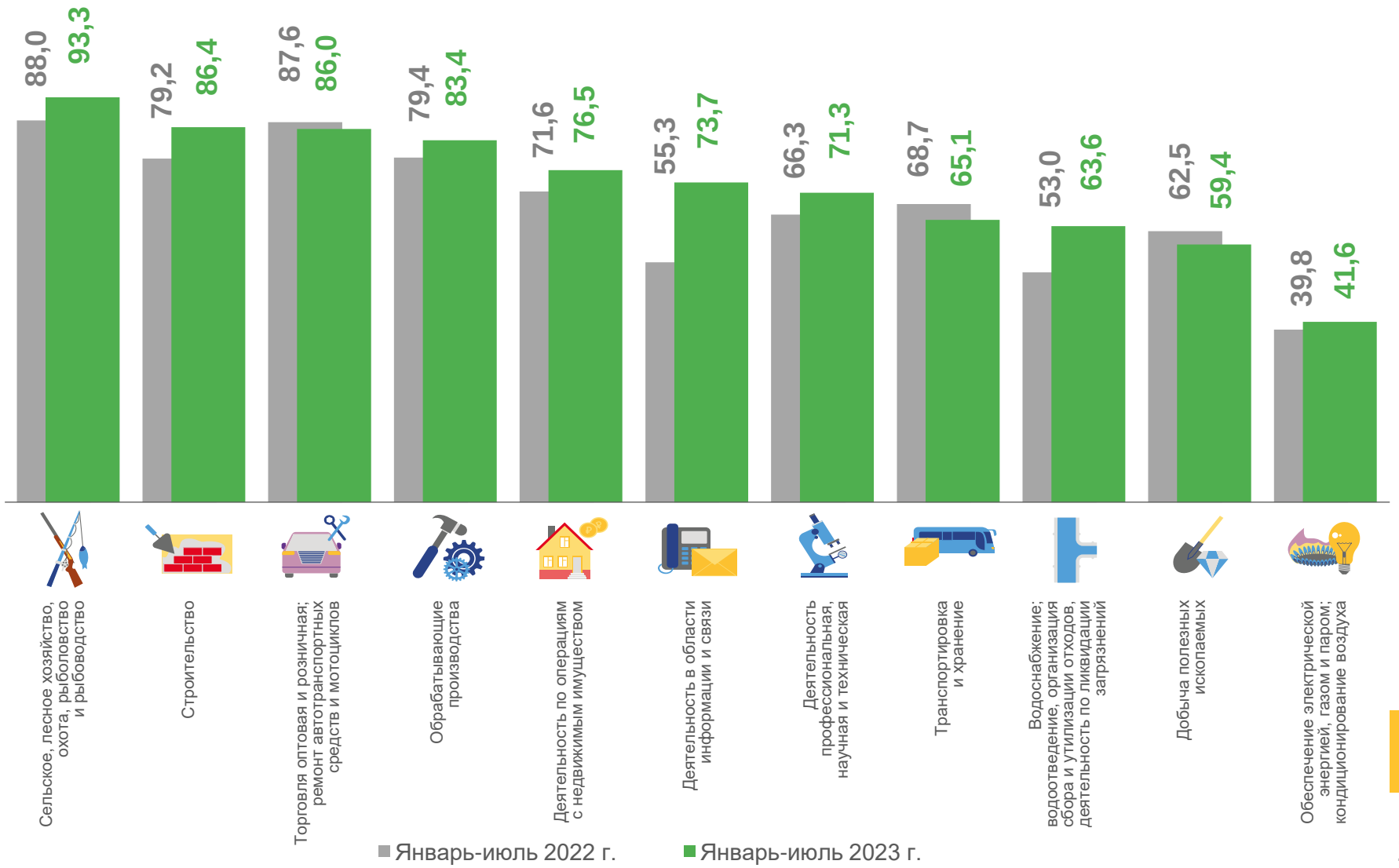

ДОЛЯ УБЫТОЧНЫХ ОРГАНИЗАЦИЙ

январь-июль 2023 г., %

22,9% по Свердловской области в целом

58,4%
Обеспечение электрической энергией, газом и паром; кондиционирование воздуха

40,6%
Добыча полезных ископаемых

36,4%
Водоснабжение; водоотведение, организация сбора и утилизации отходов, деятельность по ликвидации загрязнений

13,6%
Строительство

6,7%
Сельское, лесное хозяйство, охота, рыболовство и рыбоводство

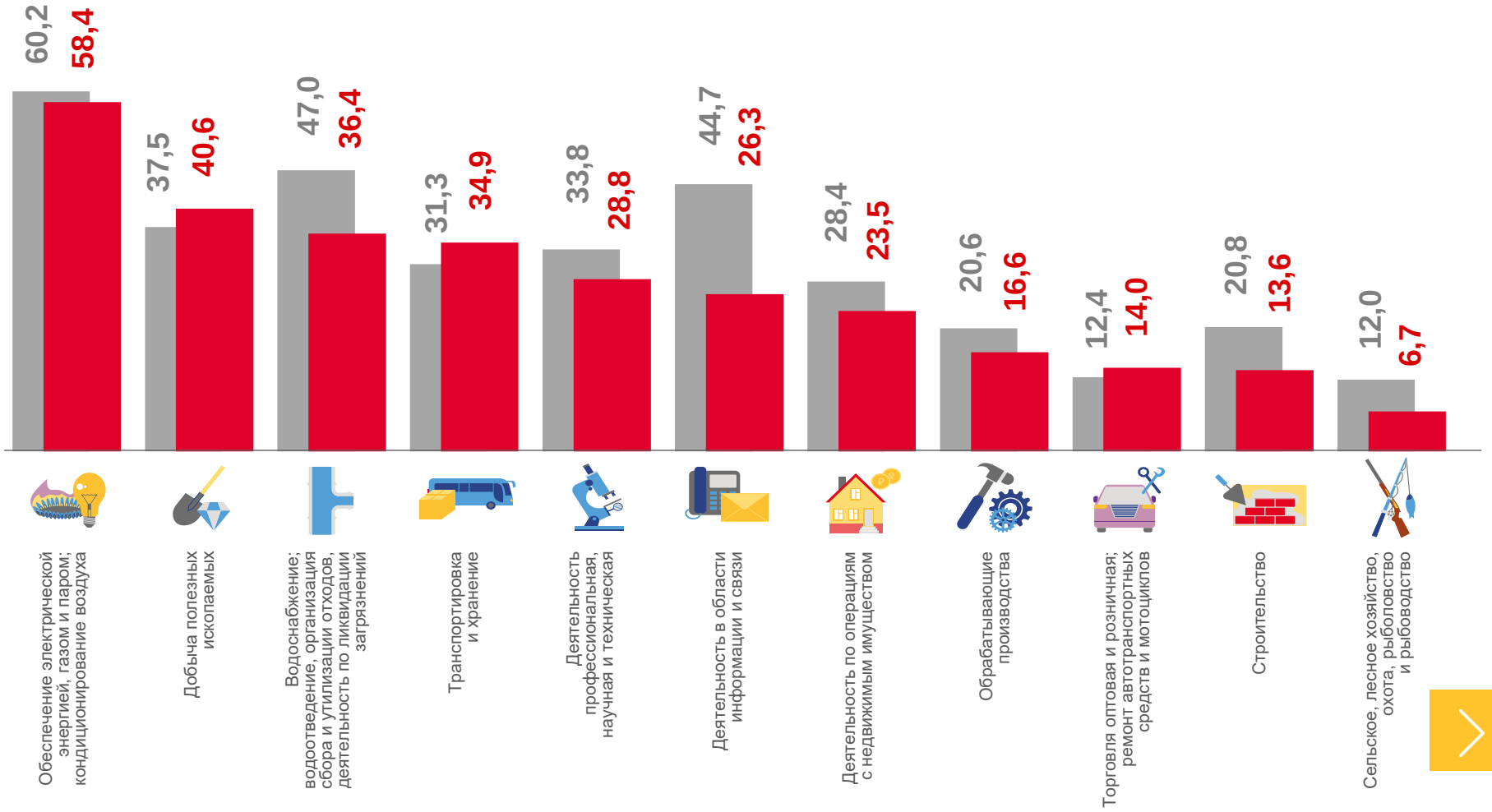

ПРОСРОЧЕННАЯ КРЕДИТОРСКАЯ И ДЕБИТОРСКАЯ ЗАДОЛЖЕННОСТЬ

на конец июля 2023 г., в % к общей кредиторской/дебиторской задолженности*

Кредиторская задолженность

Дебиторская задолженность

* Без субъектов малого предпринимательства, кредитных организаций, государственных (муниципальных) учреждений, некредитных финансовых организаций